



هيئة تنظيم قطاع الاتصالات

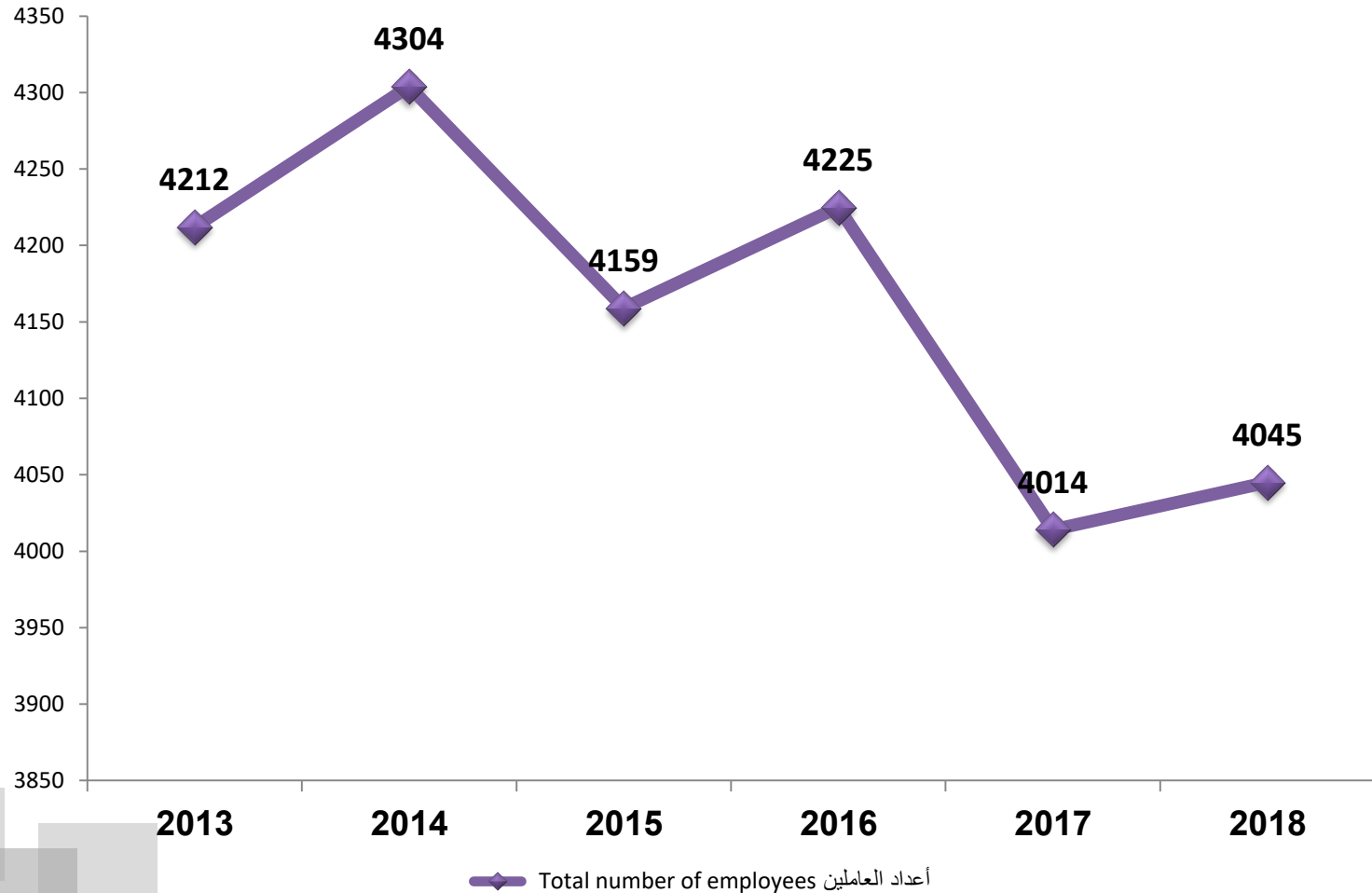
مؤشرات قطاع الاتصالات السنوية لغاية 2018

**Telecommunications Market Indicators
In Jordan**

(Up to 2018)

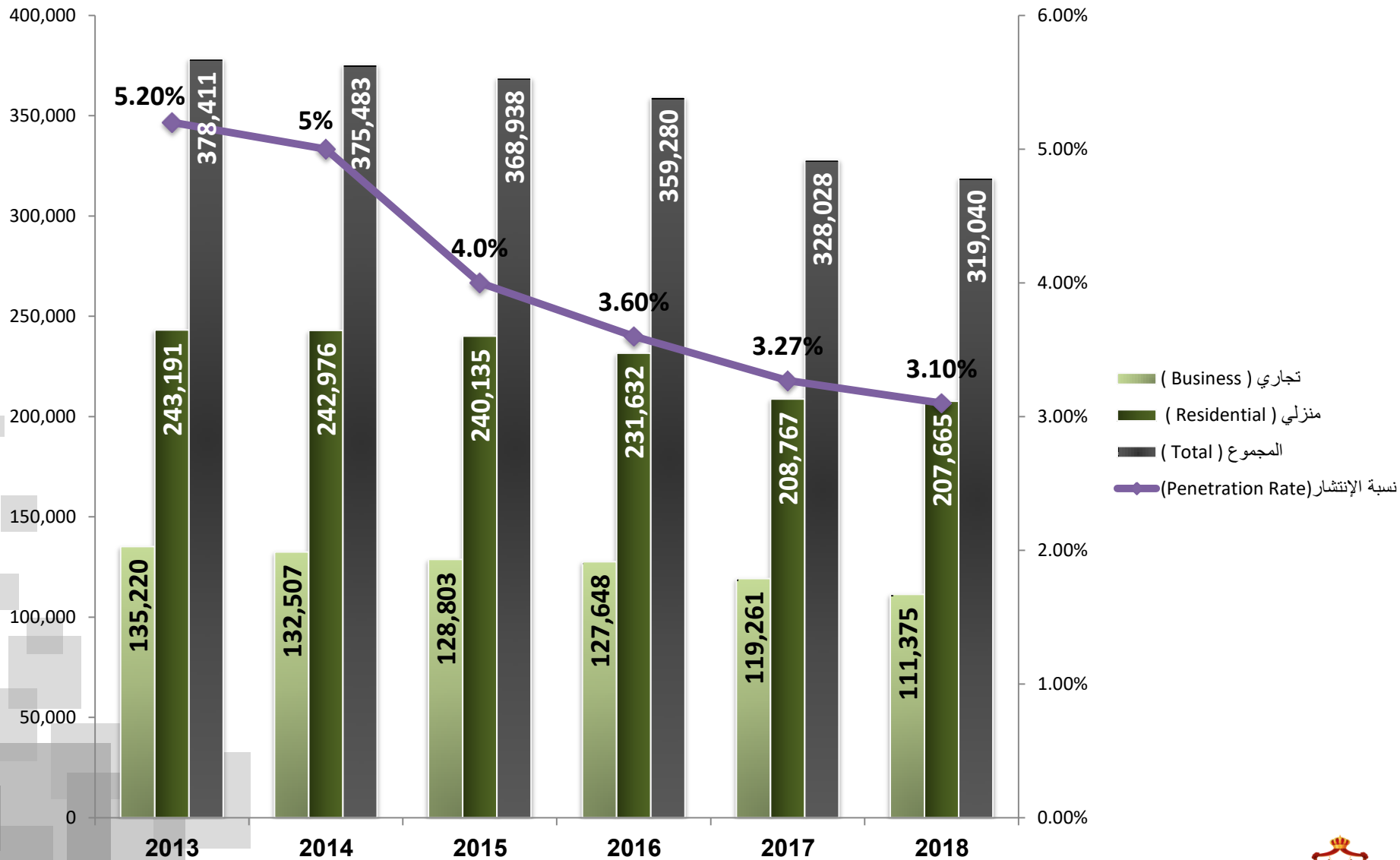
عدد العاملين في قطاع الاتصالات

Total number of Employees in Telecommunication



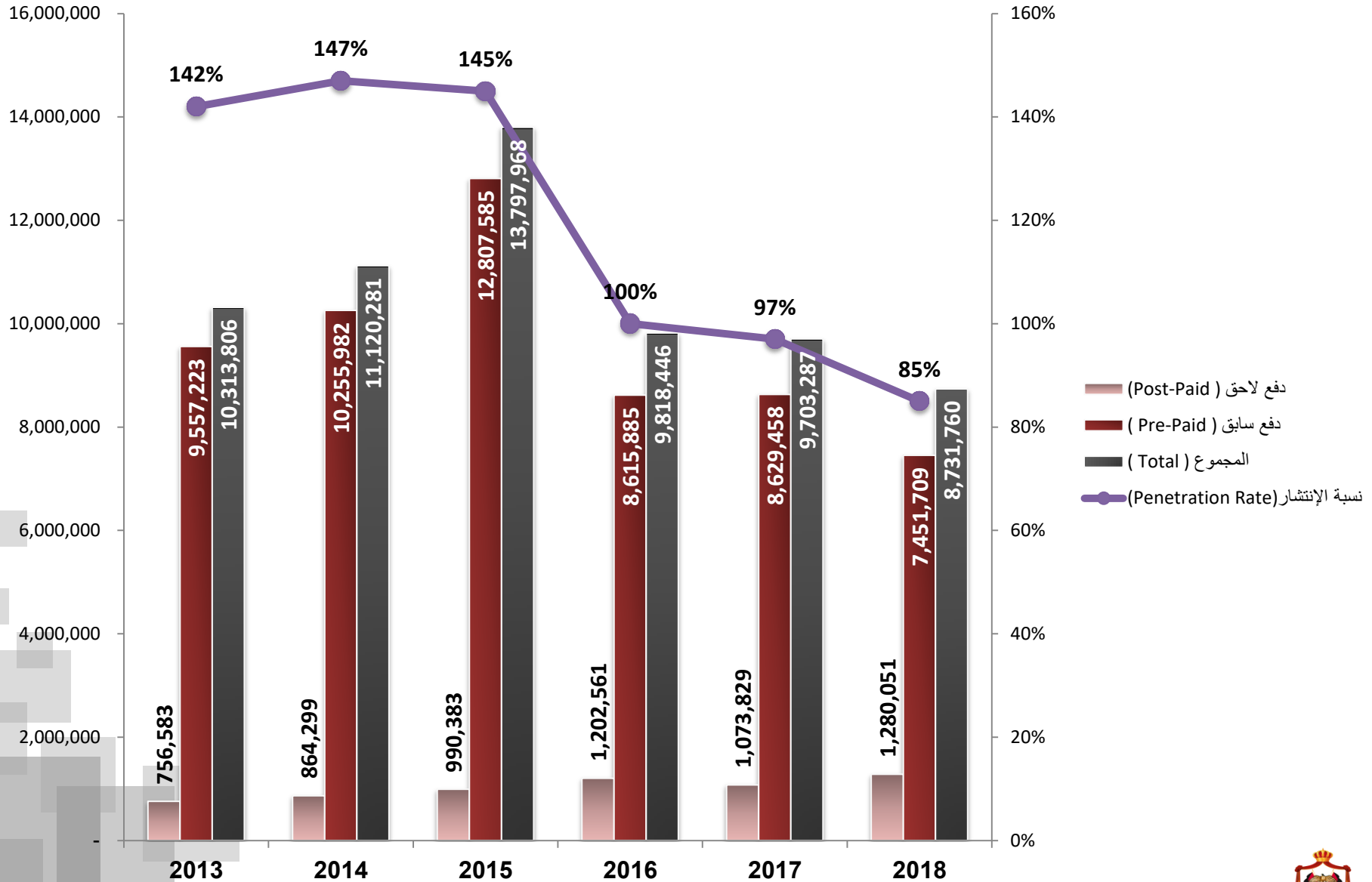
Fixed telephone subscriptions

مشتركي الهاتف الثابت



Mobile Subscriptions

مشتركي الهاتف المتنقل



Internet subscriptions اشتراكات الإنترنت

	2013	2014	2015	2016	2017	2018
Dial up	386	361	358	363	350	356
ADSL	200,172	215,904	219,755	207,358	195,135	152,042
FBWA	121,507	126,120	90,458	24,103	126,193	165,339
Leased Line	1,535	1,620	1,943	2,020	3,466	11,904
FTTx	-	-	8,726	12,039	27,123	74,054
Mobile broadband	4,873,477	5,015,437	7,572,510	9,818,446	9,703,287	8,731,760
المجموع (Total)	5,197,077	5,359,442	7,893,750	10,064,329	10,055,554	9,135,455
(Penetration Rate) نسبة الانتشار	%71.68	%70.99	%82.58	%102.71	%100.15	%88.79



Revenues in The Telecom Sector (JD)

إيرادات قطاع الإتصالات



Investment in The Telecom Sector (JD)

الإستثمار في قطاع الاتصالات

